

TWISSIJET U STRUZZJONIJIET GĦALL-INSTALLAZZJONI TA’ BREMBO TRACKTRIBE

JEKK JOGĦĠBOK, AQRA L-ISTRUZZJONIJIET TA’ HAWN TAHT U SEGWIHOM BIR-REQQA

DAN ID-DOKUMENT JAPPLIKA ESKLUSSIVAMENT GĦALL-PRODOTT IDENTIFIKAT MIN-NUMRU TAL-PARTI XC2CA71.

KONTENUT TAL-PAKKETT

1x ECU, 1x kejbil Y, 1x iffissar bi dual lock, 1x stickers, 1x flyer dwar il-garanzija limitata u twissija tal-UE, 1x kit tas-sensur tal-pressjoni.

Il-kit tas-sensur tal-pressjoni jikkonsisti fi:

1x sensur tal-pressjoni, 1x kejbil tas-sensur tal-pressjoni, 1x banjo fitting, 1x banjo bolt, 4x washers.

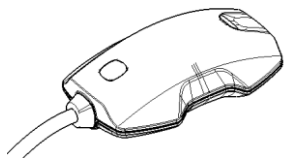
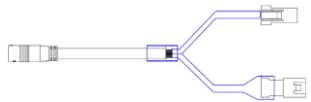

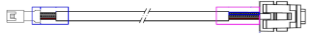
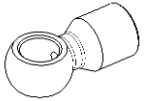
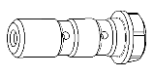

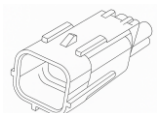
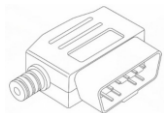
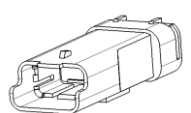



ECU Numru tal-Prodott: 800-009-001 Numru Kummerċjali: XC2CA01	
Kejbil Y	
Sensur tal-pressjoni	
Kejbil tas-sensur tal-pressjoni	
Banjo fitting	
Banjo bolt	
Washers	

Figura 1 - Komponenti funzjonali tal-kontenut tal-pakkett

Nota: il-kejbil biex tiġi mqabbdha l-ECU mal-provvista tal-elettriku jinbiegħ separatament u jiddependi fuq il-mudell tal-mutur li fuqu se jiġi installat TRACKTRIBE. L-għażla hija bejn wiehed minn dawn il-kodiċi: XC2CA12/22/32/42/52/62.

Provvista tal-elettriku	OBD Euro 5	OBD 2	OBD Tip 1	OBD Tip 2	OBD Tip 3	Batterija Diretta
Kodiċi	XC2CA12	XC2CA22	XC2CA32	XC2CA42	XC2CA52	XC2CA62
Konnettur stampa						

INFORMAZZJONI ĠENERALI U DWAR IS-SIGURTÀ

Dan il-prodott BREMBO għe ddisinjat biex ikun konformi mal-istandards kollha tas-sikurezza applikabbli. Il-prodotti mhumiex intenzjonati biex jintużaw b'mod differenti mill-użu speċifiku li għalih gew iddisinjati u mmanifatturati. L-użu għal xi skop ieħor, jew kwalunkwe modifika fil-Prodott, jew tbaġħbis, jistgħu jaffettwaw kif jaħdem u jistgħu jagħmlu l-Prodott mhux sikur. Kwalunkwe modifika jew użu mhux xieraq se jagħmel il-Garanzija Limitata invalida u l-individwu li juża l-Prodott b'dan il-mod jista' jkun sogġett għal responsabbiltà lejn persuni oħrajn għal ħsara fuq il-persuna jew dannu għall-proprjetà.

Kif użati f'dawn l-Istruzzjonijiet,



tfisser proċeduri li, jekk ma jiġux osservati, ikollhom livell għoli ta' probabbiltà li jikkawżaw korrimment serju jew anki mewt.



tfisser proċeduri li, jekk ma jiġux osservati, jistgħu possibbilment jikkawżaw korrimment.



tfisser proċeduri li, jekk ma jiġux osservati, jistgħu jirriżultaw fi ħsara lill-vettura.

TWISSIJET U PREKAWZZJONIJET ĠENERALI – JEKK JOGĦĠBOK AQRAHOM BIR-REQQA



L-installazzjoni u l-użu kif suppost ta' dan il-Prodott li jinsab f'dan il-KIT huma essenzjali għat-tħaddim sikur tal-mutur li fuqu huwa installat u sabiex tiżgura li l-konnessjoni idrawlika tiffunzjona b'mod korrett. Dan il-Prodott huwa maħsub biex jiġi installat biss minn professjonista tas-sengħa u kkwalifikat li jkun għe mħarreg u/jew li għandu esperjenza fl-installazzjoni u l-użu ta' dan il-Prodott, li għandu għarfien u esperjenza fit-tiswija u l-manutenzjoni tal-muturi, u li għandu l-għodod xierqa tas-sengħa. Bħala regola ġenerali, segwi mill-qrib l-Istruzzjonijiet li jinstabu fil-letteratura oriġinali tal-manifattur tal-mutur. Tużax turnavit tal-impatt, osserva t-torques, u dejjem issostitwixxi viti/skorfini/elementi tas-sikurezza li jissakkru waħedhom.

L-installazzjoni mhux kif suppost jew skorretta, it-tneħħija jew l-installazzjoni mill-ġdid, kemm jekk ikkawżati minn nuqqas li wieħed isegwi dawn l-Istruzzjonijiet b'mod leali u sħiħ, jew b'xi mod ieħor, se jagħmlu din il-Garanzija Limitata invalida u jistgħu jagħmlu l-installatur sogġett għar-responsabbiltà fil-każ ta' korrimment personali jew ħsara lill-proprjetà. BREMBO mhix se tkun responsabbli għal xi ħsara jew korrimment li jkunu kkawżati minn installazzjoni mhux kif suppost ta' dan il-Prodott, inklużi mingħajr ebda limitazzjoni, ħsarat jew korrimmenti kkawżati mit-tħaddim ta' mutur li fuqu jkun għe installat b'mod ħażin dan il-Prodott.



Qabel ma tibda s-sostituzzjoni u l-installazzjoni ta' dan il-Prodott, żgura li l-Prodott u kwalunkwe parti oħra użata għas-sostituzzjoni jkunu intatti, mingħajr ebda ħsara, daqqiet jew grif.



Ħu nota tal-pożizzjoni tal-komponenti kollha mneħħija jew parzjalment imneħħija sabiex tiżgura li dawn il-komponenti jiġu armati mill-ġdid kif suppost.



F'każ li ċerti komponenti tal-mutur (inklużi, mingħajr limitazzjoni, koperti, aċċessorji u/jew mirja) jostakolaw l-aċċess għall-unità taċ-ċilindru ewlieni, u/jew iż-żarmar tal-interfaċċji tagħha, neħhi dawn il-komponenti.

UŻU MAĦSUB

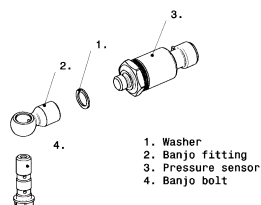
L-installatur jew l-operatur ma għandux jinstalla jew jagħmel manutenzjoni tal-Prodott sakemm ma jkunx qara u fehem l-Istruzzjonijiet tal-assemblaġġ li gejjin, ikun għe mħarreg speċifikament għal hekk u jkun awtorizzat mill-kumpanija tiegħu. L-operaturi ma jridux jagħmlu modifiki strutturali lill-komponenti.

Għall-gwida dwar l-installazzjoni, l-installatur jista' jirreferi għall-vidjo disponibbli fil-holqa li ġejja:

<https://www.brembo.com/en/solutions/for-your-bike/tracktribe/instructions>.

QABEL L-ASSEMBLAĠĠ TAL-KIT TAS-SENSUR TAL-PRESSJONI

Wettaq l-operazzjonijiet ta' qabel l-assemblaġġ bir-reqqa, filwaqt li tiegħu hsieb li ma tagħmilx hsara lil kwalunkwe parti mill-KIT.

**Figura 2 - Dettall tal-kit tas-sensur tal-pressjoni**

- Dañhal wieħed mill-washers ipprovduti fil-KIT fit-tarf bil-kamin tas-sensur tal-pressjoni (ipprovdut ukoll fil-KIT).
- Issikka b'idejn il-Banjo Fitting (ipprovdut fil-KIT) fuq is-sensur tal-pressjoni, filwaqt li tiżgura li l-washer jibqa' ppożizzjonat bejn iż-żewġ komponenti.
- Qiegħed il-KIT armat minn qabel f'post sikur.

**Figura 3 - Kit tas-sensur tal-pressjoni armat****ŻARMAR TAL-KIT TAS-SENSUR TAL-PRESSJONI**

Wettaq l-operazzjonijiet taż-żarmar bir-reqqa, filwaqt li tiegħu hsieb li ma tagħmilx hsara lil kwalunkwe parti mill-mutur, u filwaqt li tiżgura li l-likwidu ma jigix f'kuntatt mal-partijiet tal-vettura li tista' ssirilhom hsara.

- Iġbed il-liver tač-čilindru ewlieni tal-brake u poġġih f'postu bl-użu ta' zip tie (mhux inkluża fil-KIT) biex tagħlaq is-sistema idrawlika.
- Foll il-Banjo Bolt mič-čilindru ewlieni tal-brake tal-mutur.
- Neħħi l-Banjo Fitting marbut mal-pajp tal-feed idrawliku, flimkien mal-washers kollha tar-ram.
- Aħžen jew armi l-Banjo Bolt u l-washers li neħhejt, filwaqt li ssegwi l-liġijiet u r-regolamenti applikabbli.

INSTALLAZZJONI TAL-KIT TAS-SENSUR TAL-PRESSJONI


Ibdel il-washers kollha ma' washers ġodda pprovduti fil-KIT u ċċekkja li l-partijiet kollha pprovduti fil-KIT huma kompatibbli mal-vettura, għax jekk le, il-konnessjoni idrawlika tista' tnixxi.

- Arma l-konnessjoni idrawlika l-ġdida billi ddaħħal il-komponenti li ġejjin fil-Banjo Bolt ipprovdut fil-KIT, fl-ordni elenkata hawn taħt:
 - Washer (ipprovdut fil-KIT)
 - KIT armat minn qabel
 - Washer (ipprovdut fil-KIT)
 - Banjo Fitting marbut mal-pajp idrawliku tal-mutur
 - Washer (ipprovdut fil-KIT)

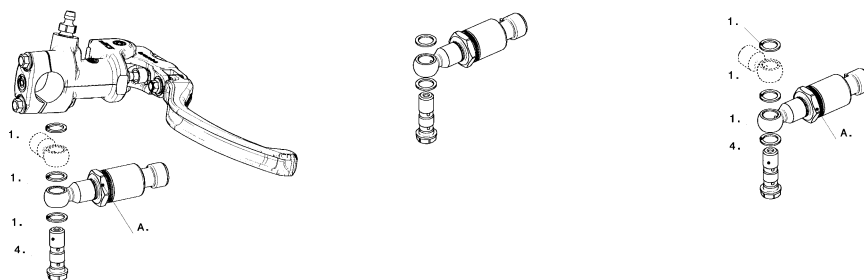


Figura 4 - Immuntar tas-sensur tal-pressjoni fuq iċ-ċilindru ewlieni tal-brake



Huwa meħtieġ torque tal-issikkar tajjeb biex il-likwidu ma jnixxix mill-konnessjoni.

- Issikka l-Banjo Bolt mal-mutur billi tuża torque ta' 17–20 Nm. Huwa meħtieġ spanner ta' 7/8".
- Issikka s-sensur tal-pressjoni armat minn qabel għal torque ta' 17–20 Nm. Huwa meħtieġ spanner ta' 7/8".
- Neħhi ż-żip tie mil-liver taċ-ċilindru ewlieni tal-brake.
- Erga' imla r-riżerva tal-likwidu tal-brake bil-likwidu preskritt mill-manifattur tal-mutur (meħud minn kontenitur issiġillat) kif indikat fil-manwal tal-manifattur tal-mutur.
- Neħhi l-arja mis-sistema tal-brake billi tuża l-punti ta' tneħhija tal-arja kollha disponibbli, billi tibda miċ-ċilindru ewlieni tal-brake. Irreferi għall-manwal tal-utent tal-mutur u segwi l-istruzzjonijiet tat-tneħhija tal-arja għal dak il-mudell speċifiku ta' mutur.



Il-formazzjoni ta' bzieżaq tal-arja ġewwa ċ-ċirkwit idrawliku taffettwa l-prestazzjoni tal-ibbrejtkjar. Wettaq bir-reqqa l-operazzjoni tat-tneħhija tal-arja, billi ssegwi l-istruzzjonijiet tal-manwal tal-manutenzjoni tal-vettura.

- Iċċekkja kemm hu iebes il-liver, waqt li l-vettura tkun wieqfa.
- Spezzjona l-punti ta' tneħhija tal-arja kollha u l-konnessjoni idrawlika armata mill-ġdid għal kull tnixxija tal-likwidu tal-brake.
- Qabbad is-sensur tal-pressjoni mal-kejbil tiegħu.
- Dawwar il-kejbil tas-sensur tal-pressjoni lejn il-parti ta' wara nett tal-mutur.
- Il-kejbil tas-sensur tal-pressjoni jrid ikun imdawwar 'il bogħod minn kwalunkwe parti tal-mutur li tista' tesponih għal temperaturi oghla minn 85 °C; dawwar il-kejbil b'tali mod li jibqa' mwaħħal mat-tank tal-mutur u 'l bogħod miż-żona tal-magna. Bħala referenza, segwi l-istruzzjonijiet fil-vidjo disponibbli fil-ħolqa li ġejja: <https://www.brembo.com/en/solutions/for-your-bike/tracktribe/instructions>.
- Iverifika li l-handlebar tal-mutur tkun tista' tiddawwar kompletament fiż-żewġ direzzjonijiet mingħajr kwalunkwe tfixkil mill-kejbil tas-sensur tal-pressjoni.
- Qabbad it-tarf l-ieħor tal-kejbil tas-sensur tal-pressjoni mal-kejbil Y (ara l-istampa ta' hawn taħt).

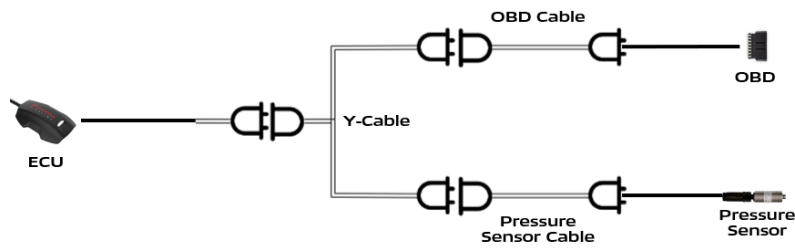


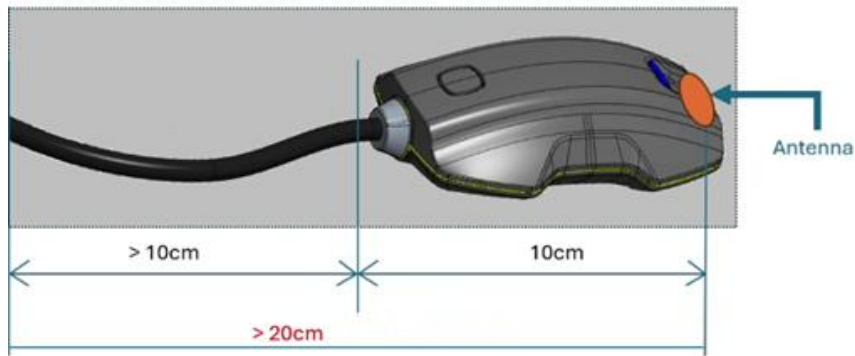
Figura 5 - Skematika tal-harness ta' Tracktribe

INSTALLAZZJONI TAL-ECU

⚠ WARNING Oqgħod attent li ma tagħmel lebda hsara lil xi parti ta-KIT.

- Huwa rakkomandat li tinstalla l-prodott fuq il-parti ta' wara nett tal-mutur biex tiżgura esponiment tajjeb għall-GPS u li jkun fil-qrib biżżejjed għall-port OBD għall-provvista tal-elettriku tal-ECU. Qis li l-kejbil tal-ECU jkun twil 40cm, u li l-konnettur tiegħu jkollu dijametru ta' 11.5mm.

⚠ WARNING L-ECU trid tkun installata biex tigarantixxi distanza minima ta' 20 cm bejn il-gisem tar-rikkieb u l-antenna tal-modulu, kif jidher fil-figura ta' hawn taħt.



- Żgura li s-superfiċe tal-parti ta' wara nett tal-mutur tkun nadifa u xotta qabel ma twaħħal l-iffissar bi dual lock; ladarba t-tejp tad-dual lock ikun imwaħħal mal-parti ta' wara nett tal-mutur, waħħal il-kontroparti mal-ECU.
- L-ECU trid tiġi installata bil-vleġġa mmarkata fuq il-prodott allinjata mad-direzzjoni tal-ivvjaġġar tal-vettura sabiex jiġu ggarantiti thaddim tas-sistema ottimali u l-precizjoni (ara l-istampi hawn taħt).
- Sabiex tigarantixxi precizjoni tas-sistema ottimali, il-varjazżjoni massima fl-angolu tal-imbardata fir-rigward tad-direzzjoni li fiha qed jivvjaġġa l-mutur trid tkun inqas minn 4°.

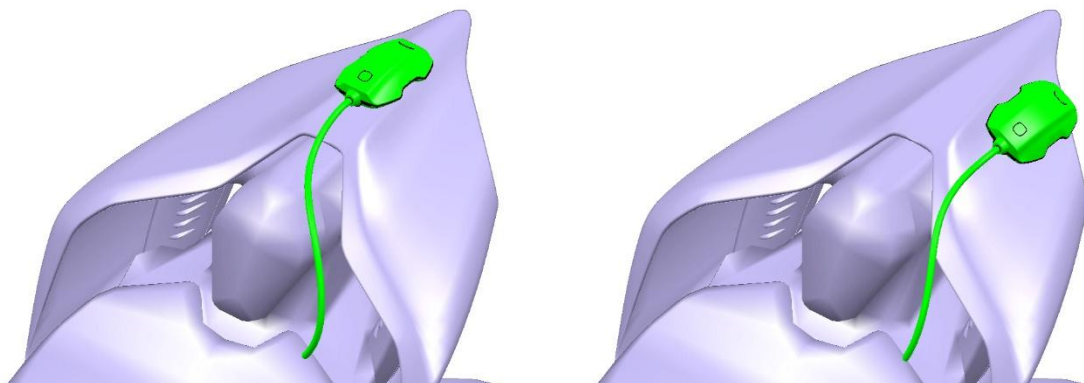


Figura 1 - Direzzjoni tal-installazzjoni korretta

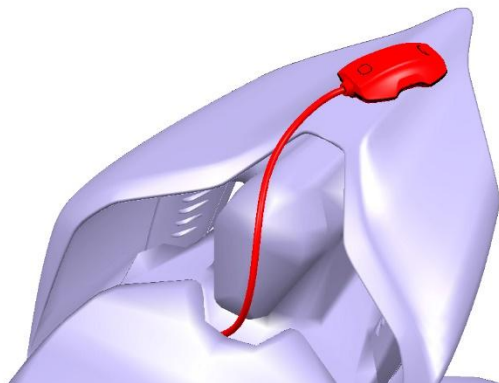



Figura 2 - direzzjoni tal-installazzjoni hażina

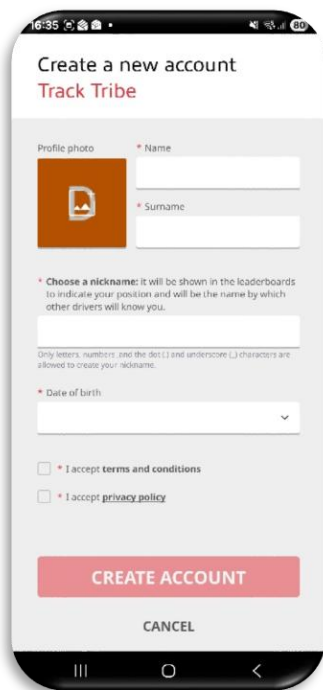
- Qabbad il-kejbil tal-ECU ma-kejbil Y (ara l-figura 5).
- Ladarba tkun installata, l-ECU trid tkun ikkalibrata billi ssegwi l-proċedura deskritta fil-holqa li ġejja: <https://www.brembo.com/en/solutions/for-your-bike/tracktribe/instructions>.

PROĊEDURA TA' KONNESSJONI

1. Iftaħ l-App Track Tribe u lloggja billi tuża l-kont tiegħek ta' Apple jew Google.



2. Imla l-informazzjoni tal-profil tal-utent tiegħek ta' Track Tribe.




Create a new account
Track Tribe

Profile photo * Name
Surname
* Choose a nickname: It will be shown in the leaderboards to indicate your position and will be the name by which other drivers will know you.
Only letters, numbers, and the dot (.) and underscore (_) characters are allowed to create your nickname.
* Date of birth

* I accept [terms and conditions](#)
 * I accept [privacy policy](#)

CREATE ACCOUNT
CANCEL

3. Kun ċert li l-konnessjoni tal-Bluetooth hija attiva u li l-mowbajl tiegħek għandu konnessjoni tal-internet. Apparti minn hekk, i-verifika li l-ECU tkun mixgħula u attiva.



Connect to Device Kit

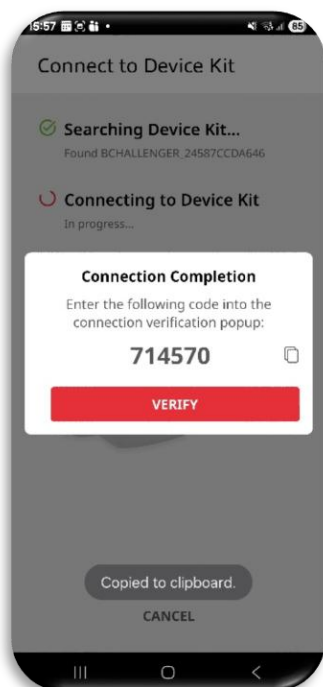
To use Track Tribe correctly, connect the application to the Device Kit.

CONNECT DEVICE KIT
Don't you have your Device Kit with you?
CONNECT LATER

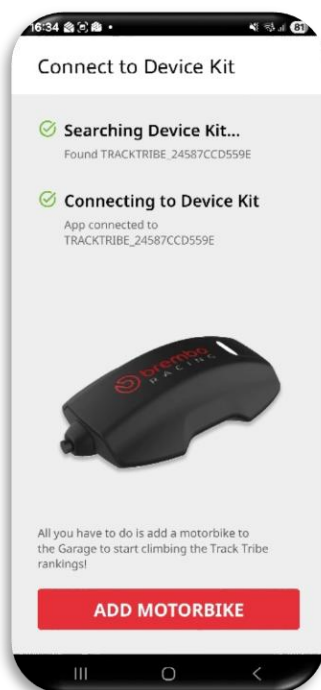
4. Qabbad l-apparat ta' Track Tribe billi ddaħħal in-numru ta' identifikazzjoni manwalment jew billi tiskennja l-kodiċi QR, li jinsab fuq in-naħa ta' isfel tal-apparat.



5. Ikkopja l-kodiċi uniku tas-sigurtà li tircievi u daħħlu fil-qasam speċifikat.



6. Il-konnessjoni mal-apparat hija kompluta. Minn hawn, inti se tkun tista' żżid il-mutur tiegħek.



KUNDIZZJONIJIET TAL-BIDU TAL-AKKWIST TAS-SESSJONI

Ibda l-akkwist tas-sessjoni meta tiġi ssodisfata l-kundizzjoni li ġejja:

- veloċità tal-GPS (v_{gps}) ta' > 60 km/h għal mill-inqas 5 sekondi.

Nota: 60 km/h jikkorrispondi għal-limitu tal-veloċità fil-pit-lane. Dan il-limitu jipprevjeni akkwist falz tas-sessjoni waqt movimenti ta' veloċità baxxa fir-reċint jew meta l-vettura titwaqqaf qabel ma tidhol fit-trakka (eż. waqt kontrolli tas-sigurtà).

KUNDIZZJONIJIET TAT-TERMINAZZJONI TAS-SESSJONI

Waqqaf is-sessjoni meta sseħħ kwalunkwe waħda mill-kundizzjonijiet li ġejjin:

- veloċità tal-GPS (v_{gps}) ta' < 5 km/h għal mill-inqas 10 sekondi.

- veloċità tal-GPS (v_{gps}) ta' $= 0$ km/h għal mill-inqas 3 sekondi.

- Il-vettura toħroġ mill-geofence taċ-ċirkwit predefinit.

INFORMAZZJONI ĠENERALI

Kopja stampata ta' din il-garanzija hija disponibbli fuq talba, li tista' tintbagħat fuq dan l-indirizz li ġej: Via Stezzano 87, 24126 Bergamo (BG), Italja

FREKWENZA U ENERĠIJA**Meded tal-frekwenza:**

WIFI: 2412 ÷ 2472 MHz

BLE/ANT: 2402 ÷ 2480 MHz

GNSS:

- GPS L1: 1575.42 ± 1.023 MHz
- Galileo E1: 1575.42 ± 2.048 MHz
- Glonass G1: 1602 MHz + (n * 0.5625 MHz, n = -7, -6, -5, ..., 0, ..., 6)

Energija RF:

WIFI: 19.98 dBm EIRP

BLE (ESP32): 10.76 dBm EIRP

BLE/ANT: 4.38 dBm EIRP
